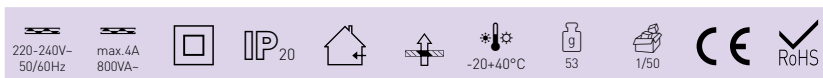
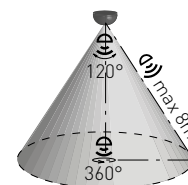
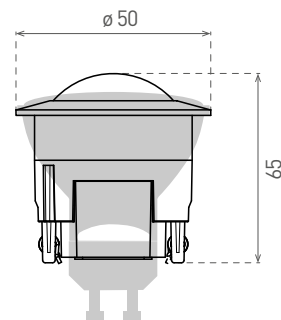


SENSOR 15

LED
COMPATIBLE

- POHYBOVÉ ČIDLLO
- pohybové ovládání svítidel
- určeno k montáži do vestavěných svítidel konstruovaných pro zdroje GU10/MR16
- možnost plynulé regulace:
 - čas (TIME)
 - nastavení noc/den (LUX)
- spínací prvek - RELÉ
- maximální zatížení 800W (PF≈1)
- spolupracuje s LED svítilny

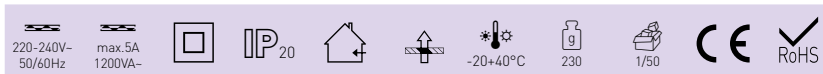
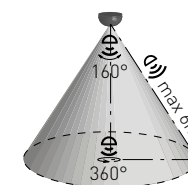
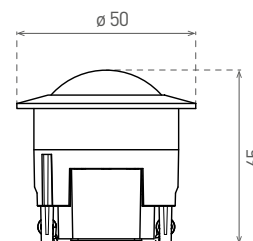


SENSOR 15	GXSI015	8592660125848	bilá	360	120	8m	10s-15min	3-2000

SENSOR 30

LED
COMPATIBLE

- POHYBOVÉ ČIDLLO
- pohybové ovládání svítidel
- možnost plynulé regulace:
 - čas (TIME)
 - nastavení noc/den (LUX)
- spínací prvek - RELÉ
- maximální zatížení 1200W (PF≈1)
- spolupracuje s LED svítilny



SENSOR 30	GXSI003	8592660100890	bilá	360	160	6m	10s-15min.	3-2000

SENZORY