

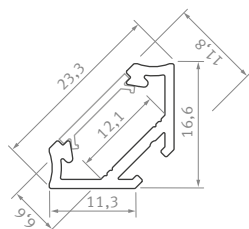


C

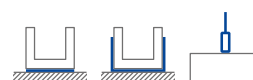
Profil LED / Profile LED

PL
Profil kątowy 45° – do oświetlenia pomieszczeń kuchennych, sklepowych – oświetlenie szaf, blatów.

EN
Angle profile 45 degrees – for lighting kitchens and stores – lighting for shelves, countertops.








Sposoby montażu /
Assembly methods



C








Profil LED / Profile LED

Wymiary [mm] / Dimensions (mm): 1000, 2020, 3000







	BIAŁY (lakierowany) white (lacquered)	CZARNY (anodowany) black (anodized)	INOX (anodowany) inox (anodized)	SREBRNY (anodowany) silver (anodized)	SUROWY raw
Kolory profili Profile colors					
1,0 m	10-0031-10	10-0032-10	10-0033-10	10-0034-10	10-0030-10
2,02 m	10-0031-20	10-0032-20	10-0033-20	10-0034-20	10-0030-20
3,0 m	10-0031-30	10-0032-30	10-0033-30	10-0034-30	10-0030-30
Szerokość taśmy LED (mm) LED strip width (mm)	do 12 up to 12				

Klosze (PVC/PMMA/PC) / Covers

Wymiary [mm] / Dimensions (mm): 1000, 2020, 3000

TRANSPARENTNY transparent	MROŻONY frozen	MLECZNY milky	FROSTED MLECZNY milky frosted	CZARNY PMMA black PMMA	LENS 15 lens 15	LENS 30 lens 30
BASIC						
						
1 m/PMMA 11-2350-10 1 m/PC 11-3013-10	1 m/PMMA 11-2302-10 1 m/PC 11-3012-10	1 m/PMMA 11-2251-10 1 m/PC 11-3011-10	1 m/PMMA 11-2406-10	1 m/PMMA 11-2017-10	1 m/PMMA 11-2060-10	1 m/PMMA 11-2080-10

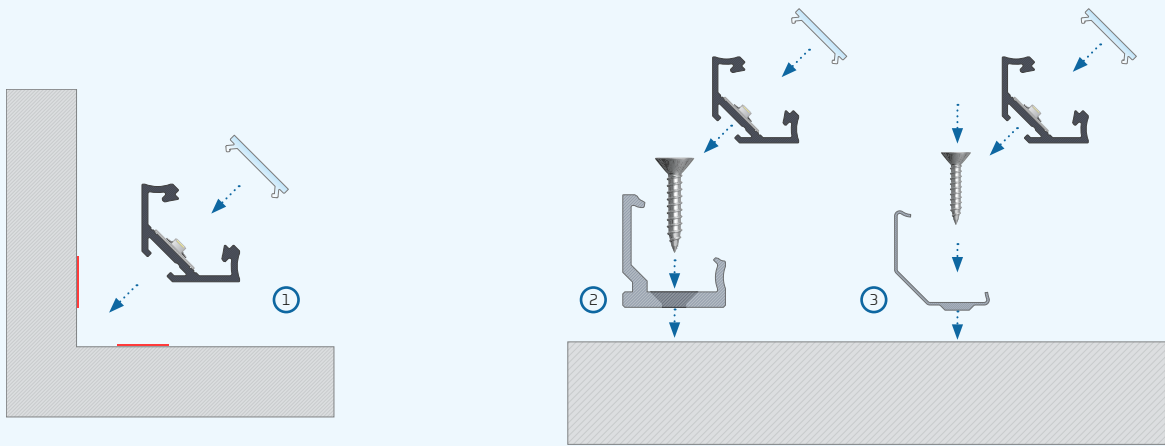
Zaślepki (aluminium i tworzywo sztuczne) / End caps (aluminum and plastic)

Z OTWOREM with a hole				BEZ OTWORU without a hole			
BIAŁY white	CZARNY black	INOX inox	SREBRNY / SZARY silver / gray	BIAŁY white	CZARNY black	INOX inox	SREBRNY / SZARY silver / gray
BASIC							
							
ABS 12-0041-00	ALU 12-0042-10 ABS 12-0042-00	ABS 12-0043-00	ALU 12-0045-10 ABS lacq. 12-0000-38 ABS 12-0044-00	ABS 12-0041-01	ALU 12-0042-11 ABS 12-0042-01	ABS 12-0043-01	ALU 12-0045-11 ABS lacq. 12-0000-37 ABS 12-0044-01

Dodatki / Accessories


TRANSPARENTNY, BIAŁY, CZARNY transparent, white, black						
UCHWYT CH mounting clip CH	UCHWYT CH METALOWY metal mounting clip CH	UCHWYT CH KĄTOWY angled mounting clip CH	ZAWIAS hinge	WŁĄCZNIK BEZDOTYKOWY contactless switch	UCHWYT NA PRZEWÓD fi 5 mm cable fi 5 mm holder	ZAWIESIA pendants
						
13-0043-00	13-0120-02	13-0103-00	14-6045-00	14-7052-00	*T 14-7067-00 *B 14-7067-02	*S 14-2011-02 *B 14-2076-00 *W 14-2075-00

* S SREBRNY silver; * B CZARNY black; * T TRANSPARENTNY transparent; * W BIAŁY white



PL
Instrukcja montażu profilu C kątownego z kloszem BASIC za pomocą (1) taśmy dwustronnej, (2) uchwyty montażowego CH z tworzywa, (3) uchwyty montażowego metalowego CH.

EN
Installation manual for C profile with BASIC cover, using (1) double-sided tape, (2) plastic mounting clip CH, (3) metal mounting clip CH.



PL
Schemat złożenia elementów systemu oświetleniowego z wykorzystaniem profilu C kątownego oraz (1) klosza BASIC, (2) taśmy LED, (3) zaślepki z otworem, (3a) zaślepki bez otworu (4) wkrętu montażowego, (5) uchwyty montażowego CH.

EN
Assembly scheme for elements of the lighting system using profile C and (1) a BASIC cover, (2) a LED strip, (3) an end cap with hole, (3a) an end cap without hole, (4) a screw, (5) a mounting clip CH.